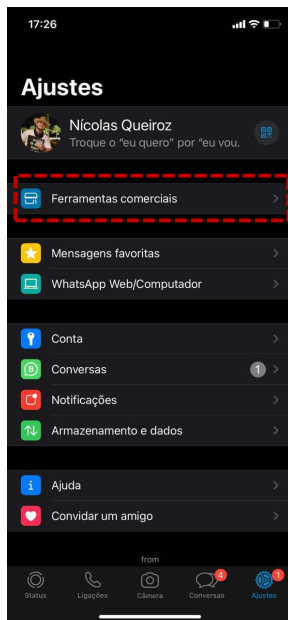
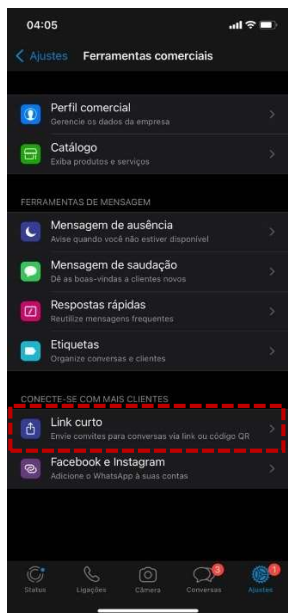



# Passo a passo para gerar link com mensagem padrão:



1. Abra o aplicativo WhatsApp
2. Clique no canto inferior direito em "Ajustes"
3. Ferramentas comerciais

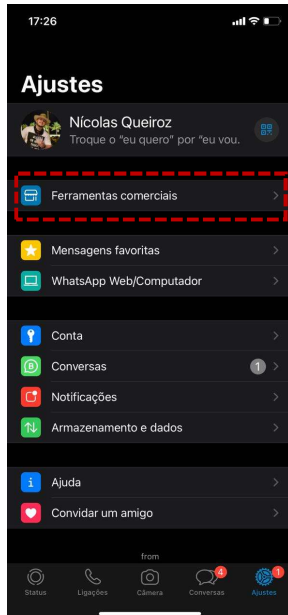


4. Clique em "Link curto"

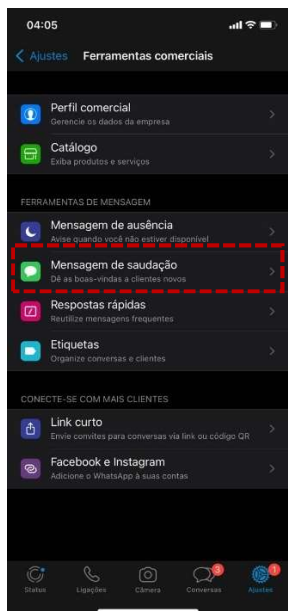


5. Crie a mensagem que ficará previamente escrita quando as pessoas clicarem em seu link
6. Copie o link e cole onde preferir


# Passo a passo para criar mensagem de saudação:



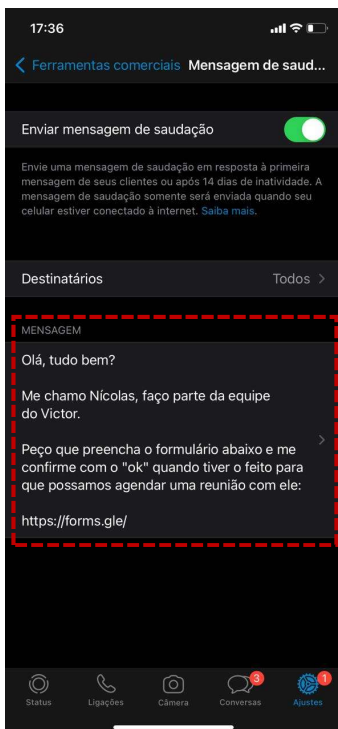
1. Abra o aplicativo WhatsApp
2. Clique no canto inferior direito em "Ajustes"
3. Ferramentas comerciais



4. Mensagem de saudação



5. Habilite o flag de “Enviar mensagem de saudação”



6. Escreva a mensagem de saudação para que seja enviada automaticamente quando entrarem em contato com você